



### Edouard Nguyen

Edouard a conseillé de nombreuses trésoreries sur leurs transactions et leurs projets de transformation. Il travaillait auparavant en banque d'investissement et en trésorerie d'entreprise. Il a notamment dirigé la salle des marchés de Veolia, 1<sup>er</sup> émetteur corporate sur le marché NeuCP.

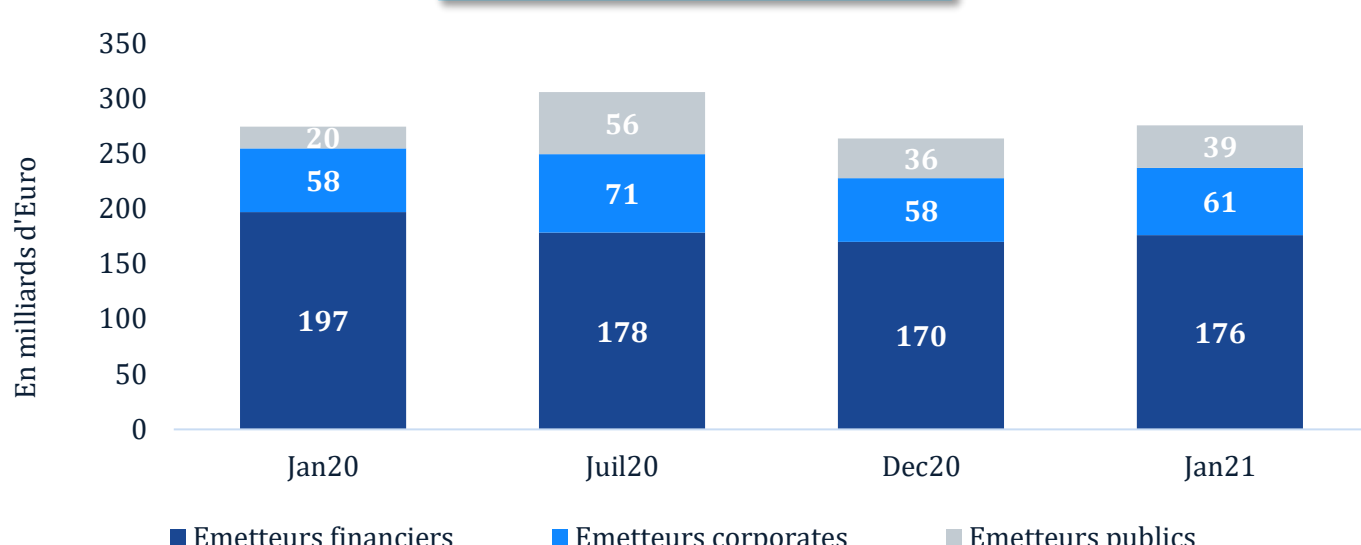


### Denis Pantel

Denis co-dirige Kleber Advisory après 15 ans en banque d'investissement à des postes d'ingénieur financier et de vendeur sur des produits de change, taux et crédit. Il a longtemps couvert les trésoreries de corporates ainsi que la clientèle institutionnelle.

Publié tous les mois, l'observatoire du NeuCP présente des analyses clés destinées aux corporates, toutes basées sur des données publiées par la Banque de France

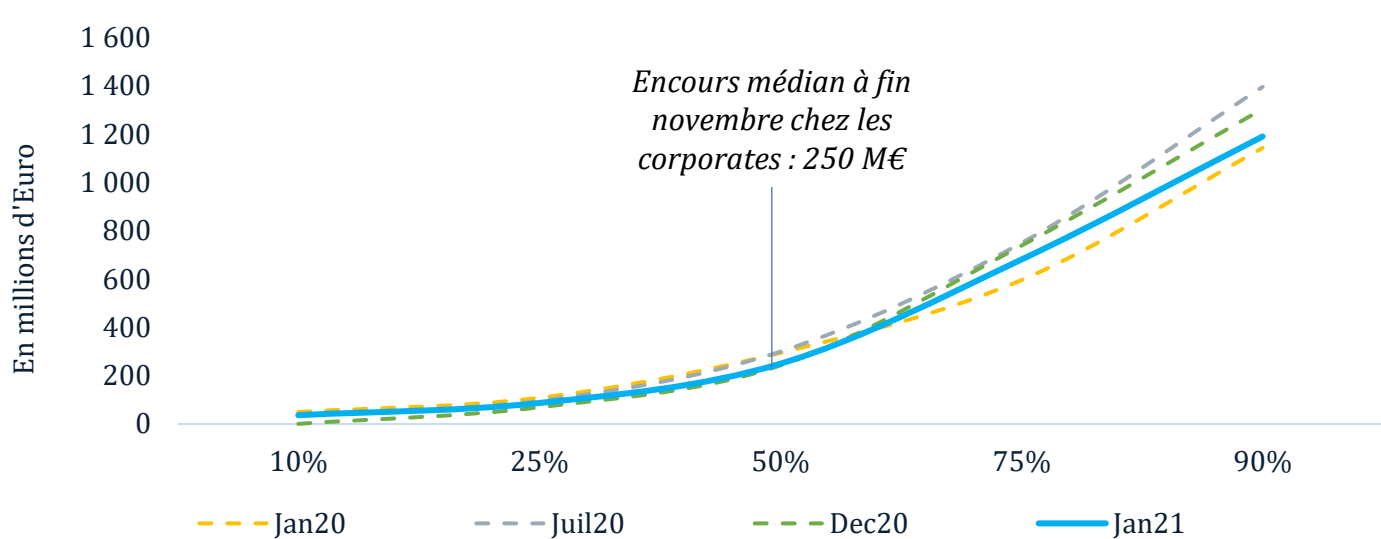
## LES ENCOURS TOTAUX



Le mois de janvier se caractérise par une augmentation significative de l'encours de NeuCP global et pour chaque catégorie d'émetteurs après la baisse « traditionnelle » constatée

sur la fin d'année dernière. Le marché retrouve à quelques millions d'Euros près l'encours de janvier 2020.

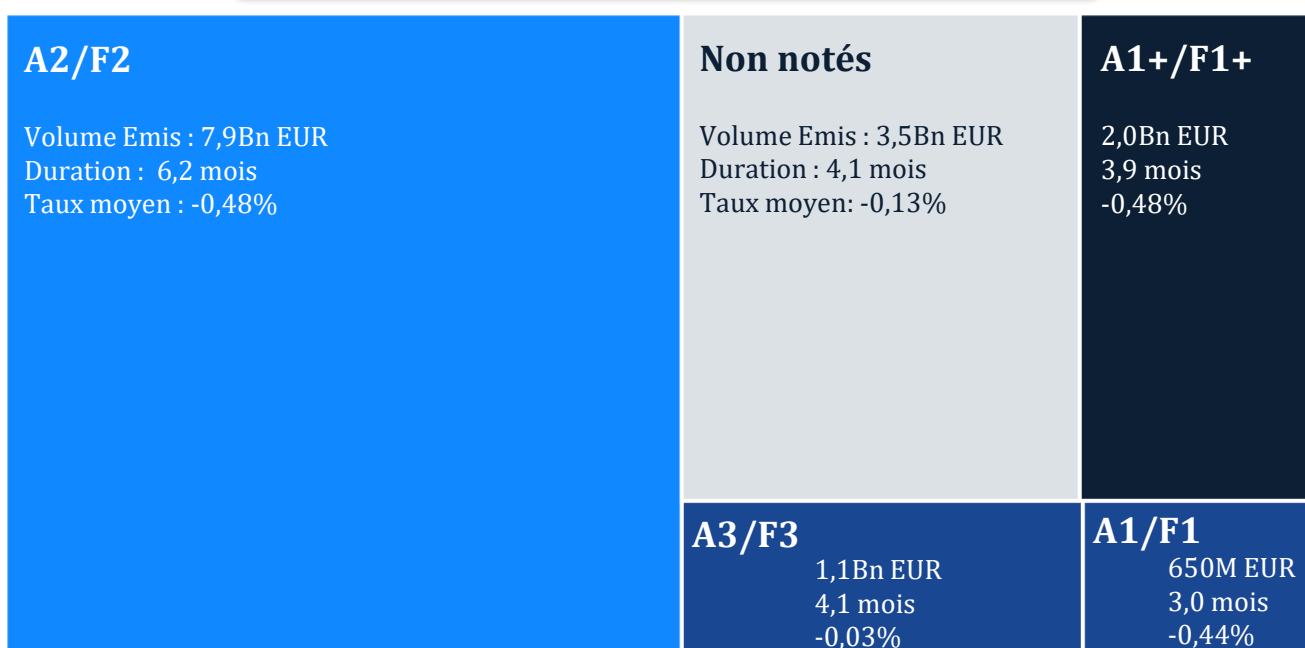
## LA RÉPARTITION DES ENCOURS DES CORPORATES



L'encours médian chez les émetteurs corporates augmente également à 250 M€, toujours dans la fourchette historique de [200-300 M€]. La

distribution des encours par émetteur se situe dans la norme historique avec 10% des émetteurs se situant au-delà des 1,1 Md€.

## LES ÉMISSIONS CORPORATES DU MOIS



Le marché reste dominé par les émetteurs A2/P2 qui représentent la majeure partie des corporates présents sur le marché NeuCP.

A1/P1 émettent à un taux moyen supérieur aux A2/P2 malgré une maturité plus courte, ce qui s'explique par un effet d'échantillon et de volume, le marché favorisant traditionnellement les gros volumes.

Comme en décembre, à noter les

## TOP 5 DES ÉMETTEURS CORPORATES DU MOIS

| # | Émetteur | Rating CT | Montant émis (M€) |
|---|----------|-----------|-------------------|
| 1 | EDF      | A-2 / P2  | 2,125             |
| 2 | Engie    | A-2 / P2  | 1,275             |
| 3 | Arkema   | A-2 / P2  | 950               |
| 4 | Safran   | Non noté  | 857               |
| 5 | Veolia   | A-2 / P2  | 686               |

Prix par maturité, par secteur, par niveau de chiffre d'affaires...

Contactez nous pour des analyses supplémentaires, personnalisées et au format de votre choix.

➤ [support@kleber-advisory.com](mailto:support@kleber-advisory.com)

Analyses réalisées par Kleber Advisory sur la base des données publiques mises à disposition par la Banque de France ([www.banque-france.fr](http://www.banque-france.fr)). Pour les « émissions corporates du mois », la Banque de France ne publie que les données pour les catégories de rating comportant au moins 3 émetteurs. Il est donc possible que le total ne corresponde pas aux émissions totales sur le mois.